


Photo Moments-MK



Hobby Digital Photographie

Eine kleine Anleitung zu meinem Online Album

Auf der Webseite https://photomoments-mk.de/online_album/ befindet sich mein Online-Foto-Album.

Dort präsentiere ich zum einen meine Fotos, habe auch die Möglichkeit „private“ Fotos gezielt zu teilen.

Soweit ich es eingerichtet habe, können aus dem Online-Foto-Album einzelne Fotos oder auch gesamte Alben heruntergeladen werden.

Für private Fotos erhaltet ihr von mir den Link für das Album, den Benutzernamen und auch das von mir eingerichtete Passwort. Bei Fragen oder bei vergessenen Passwörtern stehe ich euch unter der E-Mail: info@photomoments-mk.de gerne zur Verfügung.

Hier gibt es eine kleine Anleitung für den Download von Fotos.

Die Startseiten

PhotoMoments MK
Hobby Digital Photographie

Online Album

Identifikation

- Anmeldung
- Echtzeit-Anwendung
- Benutzername
- Passwort
- Falls leer
- Anmelden

Menu

- Struktur
- Schlagwörter (31)
- Suchen
- Kommentare (2)
- Info
- RSS-Feed

Startseite

Fotos of PhotoMoments MK
1 Foto
271 Foto in 21 Unterseiten

Handesport
18 Foto in 11 Unterseiten

Benutzernamen und Passwort eintragen

PhotoMoments MK
Hobby Digital Photographie

Online Album

Menu

- Struktur
- Schlagwörter (31)
- Suchen
- Kommentare (2)
- Info
- RSS-Feed

Startseite / Identifikation

! Sie sind nicht berechtigt, die gewünschte Seite anzusehen.

Anmeldungshinweise

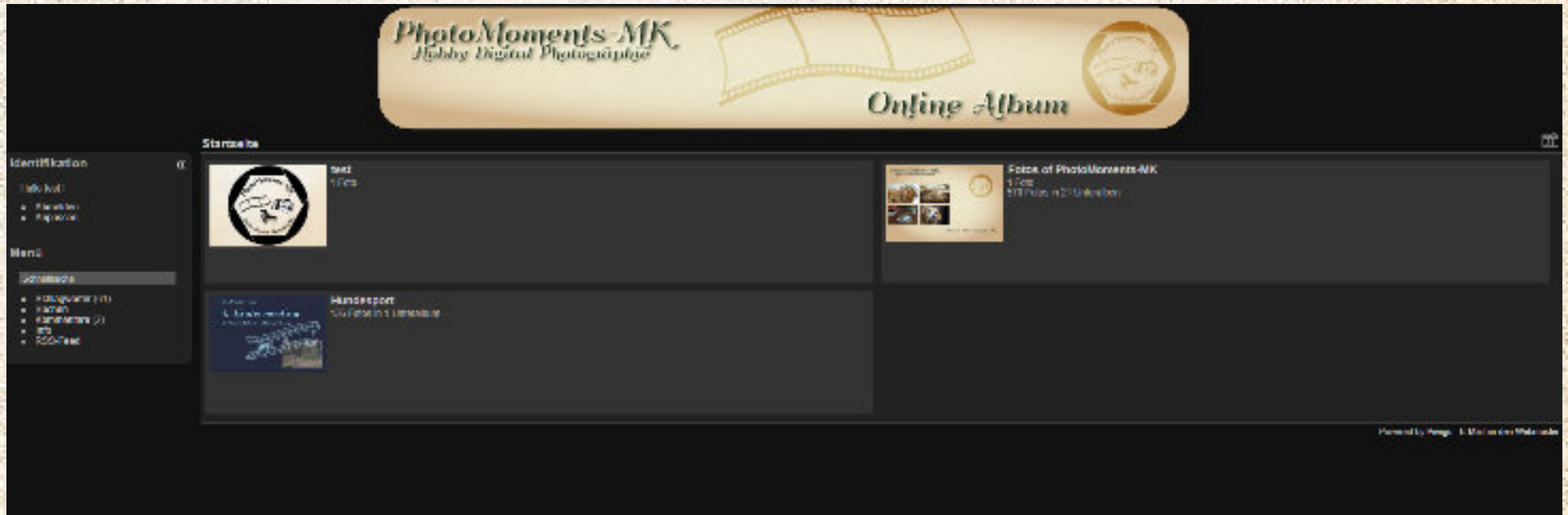
Benutzername

Passwort

Falls leer

Anmelden


Passwort vergessen?



Dies ist die Startansicht nachdem ihr euch mit dem Benutzernamen und dem Passwort angemeldet habt.

Ihr habt Zugang zu dem für euch privat eingerichteten Album und zu allen öffentlichen Alben.

Hier kann dann das entsprechende Album ausgewählt werden und die Fotos aus diesem Album werden angezeigt.



Unter den Symbolen befindet sich die Möglichkeit den Downlaod der Fotos zu starten.

In einem Untermenü ergibt sich die Möglichkeit unterschiedliche Bildgrößen anzuwählen. Wollt ihr die Originalgröße, dann ist in diesem Menü der Wert Original auszuwählen.

In dieser Ansicht wird das gesamte Album heruntergeladen. Auf dem Rechner wird ein zip.Ordnung gespeichert, der im Anschluss noch entpackt werden muss.



Befindet ihr euch in der Einzelansicht der Fotos, kann jedes Foto auch einzeln heruntergeladen werden. Dazu bei den Symbolen das Downloadsymbol auswählen.

Hier erfolgt der Download in der Originalgröße.

Viel Spaß beim Betrachten der Fotos